

県立広島大学交換留学ガイド



<目次>

1. 県立広島大学について
2. 留学生支援について
3. 交換留学について(提出書類など)
4. 広島県について
5. 申込書

1. 県立広島大学について

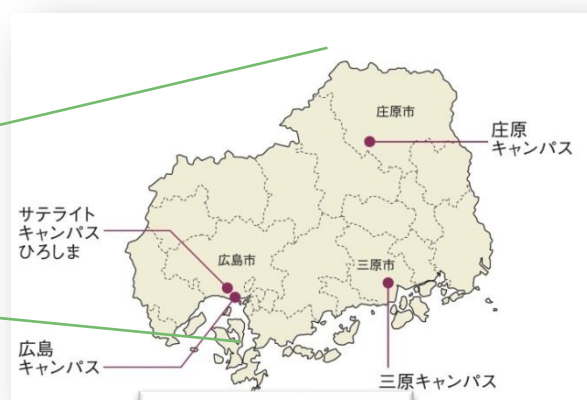
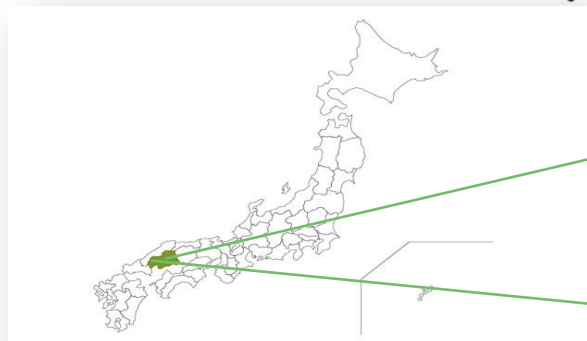
県立広島大学

(1) 概要

県立広島大学は、広島県の公立大学で、特色ある3つのキャンパスに4学部と2大学院研究科、1専攻科があり、約2,700人の学生が学んでいます。確かな“教育力”と質の高い“研究力”を備え、中四国・九州屈指の公立大学です。

また、広島県には、原爆ドームと厳島神社という2つの世界遺産があり、留学生の皆さんは、本学に留学しながら、日本のさまざまな平和・文化・歴史について学ぶことができます。

現在は、約60人の留学生が在籍しており、交換留学生等を毎学期受け入れています。これまで、本学で日本の学問と文化を学んだ優秀な留学生を、数多く世界に輩出してきました。皆さんとも、これから交換留学により交流ができることを期待しています。



(2) 学部学科・研究科・専攻科

広島キャンパス(2学部4学科, 2研究科3専攻)

- 人間文化学部 国際文化学科, 健康科学科
- 経営情報学部 経営学科, 経営情報学科
- 総合学術研究科 人間文化学専攻, 情報マネジメント専攻
- 経営管理研究科 ビジネス・リーダーシップ専攻



庄原キャンパス (1学部2学科, 1研究科1専攻)

- 生命環境学部 生命科学科, 環境科学科
- 総合学術研究科 生命システム科学専攻



三原キャンパス (1学部5学科, 1研究科1専攻)

- 保健福祉学部 看護学科, 理学療法学科, 作業療法学科, コミュニケーション障害学科, 人間福祉学科
- 総合学術研究科 保健福祉学専攻

※1年制の助産学専攻科あり

※シラバス検索 <http://www.syllabus-web.pu-hiroshima.ac.jp/php/index.php> (日本語のみ)

2. 留学生支援について

県立広島大学の留学生支援

留学生の皆さんが充実した留学生活を送ることができるよう、本学ではさまざまな支援を行っています。

(1) 県立広島大学受入留学生支援奨学金(返還不要・3万円)

※ただし、他の団体等から3万円を超える奨学金を受給する場合や、修学状況が著しく不良な場合は支給できません。

(2) 宿舎

広島キャンパス 借上げ宿舎: 月額 26,000 円

庄原キャンパス ゲストハウス: 月額 約 6,000 円

三原キャンパス 民間宿舎等: 月額 約 26,000 円

※各宿舎での家賃に、光熱水費・インターネット利用料は含まない

※月額 26,000 円を超えれば、大学が負担する

(3) 空港出迎えサービス 大学の指定する日に、広島空港に到着することが条件

(4) バディ制度 バディ制度は、新入留学生が日本での生活に早く慣れるようサポートする県立広島大学のバディ学生による支援制度のことです。同世代なので何でも気軽に相談することができます。来日直後は、バディが広島を案内し、役所で必要な手続きを手伝います。

(5) 広島スタディツアー 県内の様々な場所を日帰りで訪問し、広島「平和・文化・産業・自然」について学びます。ツアーは3キャンパス合同で行うため、多くの留学生や日本人学生と交流を深めることができます。

(6) 国民健康保険 日本に住所がある方は必ず国民健康保険に加入し毎月保険料を払わなければなりません。病院での治療が大きく減額されるため、安心して勉強やイベントに参加できます。



3. 交換留学について

交換留学生になるために

(1) 受入人数 同一の時期に在籍する交換留学生や研究留学生の数は、1協定校当たり、原則として5名です。 ※ただし、受入可能な人数は学部等によります。

(2) 受入期間 3つの期間から選べます

①4月～3月(1年間) ②4月～9月(前期半年) ③9月～3月(後期半年)

(3) 資格 原則、次のすべてを満たすこと

- ① 心身ともに健康で留学に支障がないこと。
- ② 協定校の学部または大学院生で、在籍大学から推薦される者
- ③ 留学に要する経費の支弁能力があること。
- ④ 各学部・専攻科が提示する日本語能力を満たしていること。

学部		日本語力 (日本語能力試験(JLPT)のN1 - N5)	
人間文化学部	N1相当以上 ※受入時にN2相当でも、受け入れ後、速やかにN1相当に達しうる者は受け入れる場合有り		
経営情報学部	N1相当以上 ※1年間の交換留学を希望する場合は、N1以上が望ましい		
生命環境学部	N2相当以上		
保健福祉学部	N3相当以上		

大学院		日本語力 (日本語能力試験(JLPT)のN1 - N5)	
人間文化学	N2相当以上		
情報マネジメント	N2相当以上		
生命システム科学	N4相当以上(博士前期) N5相当以上(博士後期)		
保健福祉	N3相当以上		

(日本語能力試験 JLPT で用いられるレベル: N1~N5)

※ただし、表に記載の日本語能力を満たさなくとも受入可能な場合もあるので、所属大学の国際交流担当を通じて相談すること

(4) 申請方法

個人での申込は受け付けていないので、在籍大学を通じて必要書類をメール及び

郵送で提出して下さい。人間文化学部健康科学科や保健福祉学部、大学院への留学を希望する場合は、本学国際交流センター担当者まで事前に相談してください。

Email: puh-ie-s@pu-hiroshima.ac.jp

郵送先: 〒734-8558 広島県広島市南区宇品東1-1-71

県立広島大学国際交流センター

(5) 提出書類

- | | |
|---------------|-------------------------|
| ① 外国人学生入学願 | 【指定様式】PCを使い、日本語または英語で作成 |
| ② 学習計画書 | 【指定様式】PCを使い、日本語または英語で作成 |
| ③ 推薦書 | |
| ④ 成績証明書 | |
| ⑤ 在学証明書 | |
| ⑥ 日本語能力証明書 | JLPT 試験結果など |
| ⑦ 健康診断書 | 【指定様式】 |
| ⑧ パスポートの写し | |
| ⑨ 在留資格認定証明申請書 | 【指定様式】 |

(6) 締切り

秋学期申込 5月31日 春学期申込 11月30日

(7) 来日までの流れ

必要書類を、電子メールで提出(提出期限 厳守)

受 入 審 査

受入決定

県立広島大学が在留資格認定証明申請(CoE)を代理申請

CoE 発行後, 受入許可書と CoE を郵送

日本大使館等でビザ申請, 来日

4. 広島県について

- (1) 気候と季節 山と海の自然に囲まれた広島県では、四季折々の魅力に触れることができます。
- (2) 交通 広島市内には路面電車が走っているため、どこに行くにも交通の便が良いです。
- (3) 観光名所 広島には世界遺産である宮島、原爆ドームや、歴史的な建造物も多数あります。
- その他にも、自然豊かな観光名所が多くあります。



- (4) 特産品 牡蠣と広島風お好み焼きは、全国的に有名です。その他、もみじ饅頭(広島県の県花・県木のもみじを象った饅頭)、熊野筆(熊野町で作られる日本の伝統工芸品)など



お問い合わせ

国際交流センター

- 住所: 〒734-8558 広島市南区宇品東一丁目 1-71
- Tel: +81-82-251-9607
- Tel: +81-82-251-9781
- Email: puh-ie-s@pu-hiroshima.ac.jp
- Web: <http://international-center.pu-hiroshima.ac.jp/>
- Facebook: <https://www.facebook.com/international.center.pref.univ.hiroshima>

出願様式

(学部レベル)

外国人学生(交換留学生等)入学願

新写真

(記入日)

年 月 日

日本語での読み方			
氏名	(姓)	(名)	
生年月日	年 月 日 生まれ	性別	男 ・ 女
所属大学	大学	学部	学科
所属大学の入学年月	年 月 入学	学年(各年 4 月時点)	
住所			
電話番号		電子メールアドレス	

私は、交換留学生として、次のとおり入学を希望します。

希望する学部・学科	学部	学科
留学期間	<input type="checkbox"/> 4 月から3月(1年間)	
	<input type="checkbox"/> 4 月から9月(半年間) または 9月から3 月(半年間)	

(添付書類)

- 1 学習計画書
- 2 推薦書
- 3 成績証明書
- 4 在学証明書
- 5 日本語能力を証明するもの
- 6 健康診断書
- 7 パスポートの写し
- 8 証明写真(4cm×3cm)4 枚
- 9 在留資格認定証明申請書

(大学院レベル)

外国人学生(交換留学生等)入学願

県立広島大学長 様

顔写真

(記入日)

日本語での読み方			
氏名	(姓)	(名)	

生年月日	年 月 日 生まれ	性別	男 ・ 女
所属大学	大学院	研究科	専攻
研究分野	主に に関する研究		
所属大学入学年月	年 月 入学	学年(各年 4 月時点)	
住所			
電話番号		電子メールアドレス	

年 月 日

私は、交換留学生として、次のとおり入学を希望します。

希望する研究科・専攻	研究科	専攻
希望する指導教員(2名)	()	・()
留学期間	<input type="checkbox"/> 4月から3月(1年間)	
	<input type="checkbox"/> 4月から9月(半年間) または 9月から3月(半年間)	

(添付書類)


- 1 学習計画書 (※研究内容について説明すること)
- 2 推薦書
- 3 成績証明書
- 4 在学証明書
- 5 日本語能力を証明するもの
- 6 健康診断書
- 7 パスポートの写し
- 8 証明写真(4cm×3cm)4枚
- 9 在留資格認定証明申請書

(学部・大学院レベル共通)

学 習 計 画 書

1. 県立広島大学への留学目的 (1200字程度)

2. 県立広島大学での学習計画（1200字程度）



健康診断書

CERTIFICATE OF HEALTH (to be completed by the examining physician)

日本語又は英語により明瞭に記載すること。
Please fill out (PRINT/TYPER) in Japanese or English.

氏名 Name: _____, _____, _____
Family name, First name Middle name

男 Male 生年月日 Date of Birth: _____
女 Female

1. 身体検査
Physical Examination

(1) 身長 _____ cm 体重 _____ kg
Height Weight

(2) 血圧 _____ mm/Hg~ 血液型 _____
Blood pressure mm/Hg Blood Type

A	B	O	RH
---	---	---	----

整 Regular
不整 Irregular

(3) 視力 Eyesight: (R) _____ (L) _____ (R) _____ (L) _____
裸眼 Without glasses 矯正 With glasses or contact lenses

色覚異常の有無 正常 Normal
Color blindness 異常 Impaired

(4) 聴力 正常 Normal 言語 正常 Normal
Hearing: 低下 Impaired Speech: 異常 Impaired

2. 申請者の胸部について、聴診とX線検査の結果を記入してください。X線検査の日付も記入すること（6ヶ月以上前の検査は無効。）
Please describe the results of physical and X-ray examinations of the applicant's chest X-rays (X-rays taken more than six months prior to the certification are NOT valid).



肺 正常 Normal
Lungs: 異常 Impaired

心臓 正常 Normal
Cardiomegaly: 異常 Impaired

← Date _____
Film No. _____

↓ 異常がある場合 ↓
心電図 Electrocardiograph: 正常 Normal
異常 Impaired

Describe the condition of applicant's lungs.

3. 現在治療中の病気 Yes (Disease _____)
Disease currently being treated No

4. 既往症
Past history: Please indicate with + or - and fill in the date of recovery
(If the applicant has not contracted any of the disease, please check "None".) (いずれも該当しない場合は、なしにチェックすること。)

Tuberculosis.....(. . .) Malaria.....(. . .) Other communicable disease.....(. . .)
Epilepsy.....(. . .) Kidney disease.....(. . .) Heart disease.....(. . .)
Diabetes.....(. . .) Drug allergy.....(. . .) Psychosis.....(. . .)
Functional disorder in extremities.....(. . .)

None.....

5. 検査 Laboratory tests
検尿 Urinalysis: glucose (), protein (), occult blood ()
赤沈 ESR: _____ mm/Hr, WBC count: _____ /cmm 貧血
anemia
Hemoglobin: _____ gm/dl, GPT: _____

6. 診断医の印象を述べて下さい。(問題がない場合も、その旨ご記入ください。)
Please give your impression of the applicant's health. (If you do not have a particular opinion, please write as such.)

7. 志願者の既往歴、診察・検査の結果から判断して、現在の健康の状況は十分に留学に耐えうるものと思われますか？
In view of the applicant's history and the above findings, is it your observation that his/her health status is adequate to pursue studies in Japan?

Yes No

日付 Date: _____ 署名 Signature: _____

医師氏名
Physician's Name in Print: _____

検査施設名
Office/Institution: _____
Address: _____ 所在地